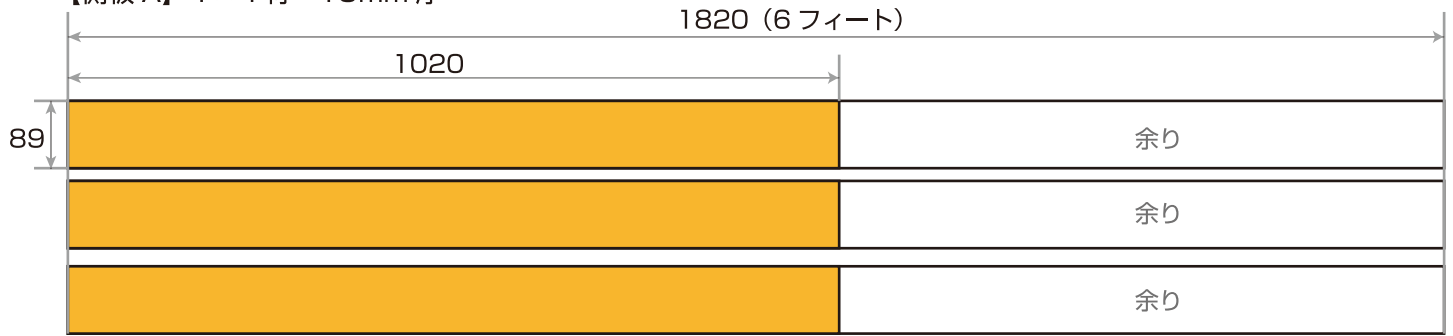
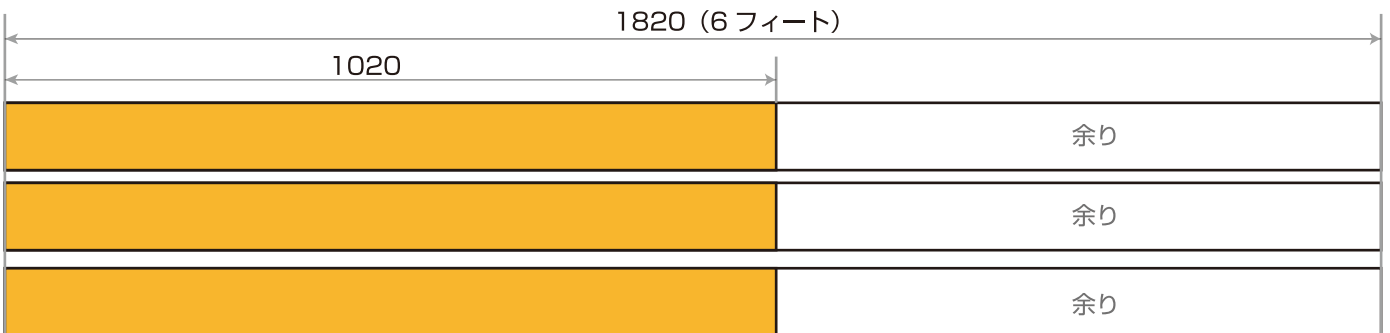


【木取り図】

【側板 A】 1×4材 19mm厚

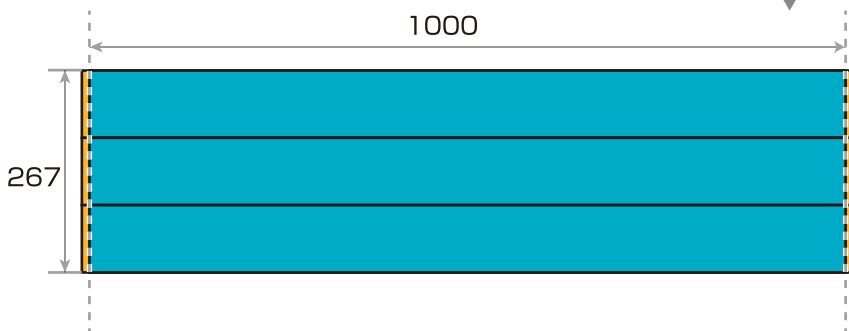


【側板 B】 1×4材 19mm厚




※余った部分は後ほど有効活用

【側板 A・B】 どちらも 1×4材を継いで板にする




3枚つないだ後に、両端をそろえるために
カットする。(10mmずつカット)
最終的に側板は 1000mm になる方向で。

【棚板 4枚】 パイン集成材 18mm厚



棚板はそのまま使う。
カットなし。

【裏板】 シナベニヤ 5.5mm厚



※販売時に記されたサイズよりも実際は図ってみると少し大きいので、
棚板に合わせて 5mm程度カッターで切りそろえる必要あり。

ポイント
同じ長さにしておく